

Dell Latitude E5430/E5530

Información sobre funciones e instalación

Acerca de los avisos

 **AVISO:** Un mensaje de AVISO indica el riesgo de daños materiales, lesiones o la muerte.

Latitude E5430 — Vista frontal y posterior

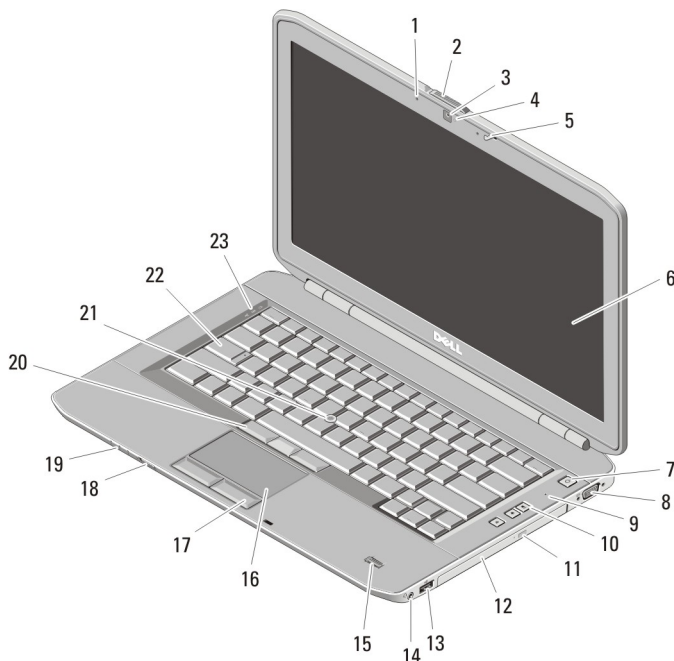


Ilustración 1. Vista frontal

- | | |
|--|--|
| 1. micrófono (opcional) | 3. cámara (opcional) |
| 2. pestillo de apertura de la pantalla | 4. indicador luminoso de estado de cámara (opcional) |



005H1KA00

Modelo reglamentario: P27G, P28G
Tipo reglamentario: P27G001, P28G001
2011 - 09

- 5. pestillo de la pantalla
- 6. pantalla
- 7. botón de encendido
- 8. conector VGA
- 9. micrófono
- 10. botones de control de volumen
- 11. botón de expulsión de la unidad óptica
- 12. unidad óptica
- 13. conector USB 2.0
- 14. conector de audio
- 15. lector de dactilares (opcional)
- 16. superficie táctil
- 17. botones de la superficie táctil
- 18. conmutador inalámbrico
- 19. indicadores del estado de los dispositivos
- 20. botones de la palanca de seguimiento (opcional)
- 21. palanca de seguimiento (opcional)
- 22. teclado
- 23. indicadores luminosos de estado del dispositivo

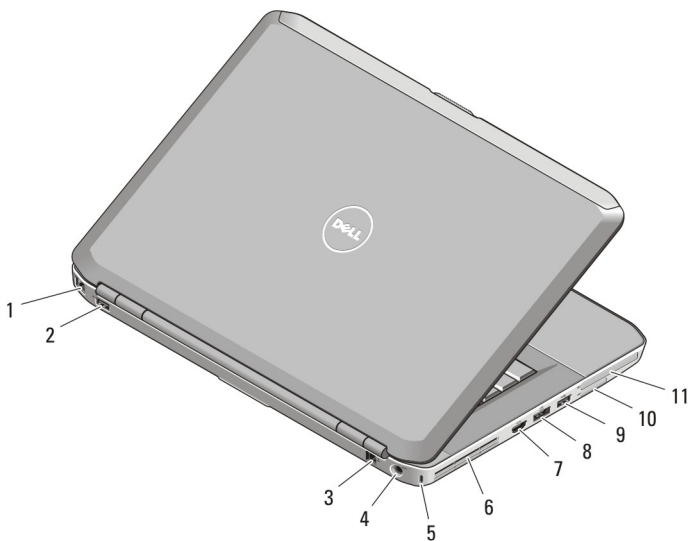


Ilustración 2. Vista posterior

- 1. conector de red
- 2. Conector USB 2.0
- 3. conector para módem (opcional)
- 4. conector de alimentación
- 5. ranura para cable de seguridad
- 6. rejillas de ventilación
- 7. conector HDMI
- 8. conector eSATA/USB 3.0
- 9. conector USB 3.0
- 10. ranura para tarjetas de memoria Secure Digital (SD)
- 11. ranura ExpressCard (opcional)



AVISO: No introduzca objetos ni permita que el polvo se acumule en las rejillas de ventilación ni las bloquee. No guarde el equipo Dell en un entorno con flujo de aire limitado, como por ejemplo un maletín cerrado, durante su funcionamiento. La restricción de circulación de aire podría dañar el equipo o provocar un incendio. El ventilador se enciende automáticamente cuando el equipo se sobrecalienta. El ruido de los ventiladores es normal y no indica ningún problema del equipo o de los ventiladores.

Latitude E5530 — Vista frontal y posterior

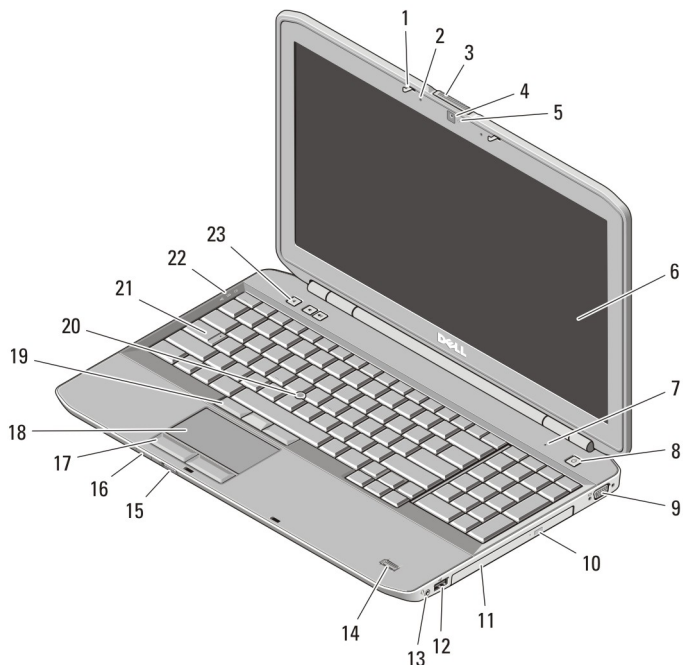


Ilustración 3. Vista frontal

- | | |
|--|--|
| 1. pestillo de la pantalla | 6. pantalla |
| 2. micrófono (opcional) | 7. micrófono |
| 3. pestillo de apertura de la pantalla | 8. botón de encendido |
| 4. cámara (opcional) | 9. conector VGA |
| 5. indicador luminoso de estado de cámara (opcional) | 10. botón de expulsión de la unidad óptica |

- 11. unidad óptica
- 12. conector USB 2.0
- 13. conector de audio
- 14. lector de dactilares (opcional)
- 15. conmutador inalámbrico
- 16. indicadores del estado de los dispositivos
- 17. botones de la superficie táctil
- 18. superficie táctil
- 19. botones de la palanca de seguimiento (opcional)
- 20. palanca de seguimiento (opcional)
- 21. teclado
- 22. indicadores luminosos de estado del dispositivo
- 23. botones de control de volumen

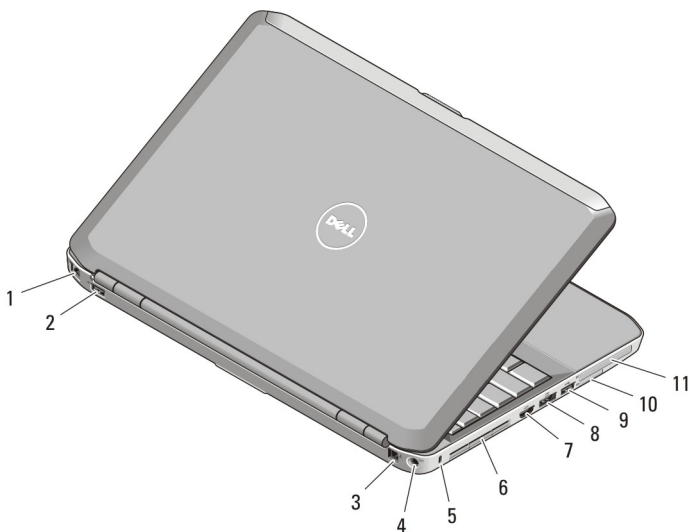





Ilustración 4. Vista posterior


- 1. conector de red
- 2. conector USB 2.0
- 3. conector para módem (opcional)
- 4. conector de alimentación
- 5. ranura para cable de seguridad
- 6. rejillas de ventilación
- 7. conector HDMI
- 8. conector eSATA/USB 3.0
- 9. conector USB 3.0
- 10. ranura para tarjetas Secure Digital (SD)
- 11. ranura ExpressCard (opcional)


 **AVISO:** No introduzca objetos ni permita que el polvo se acumule en las rejillas de ventilación ni las bloquee. No guarde el equipo Dell en un entorno con flujo de aire limitado, como por ejemplo un maletín cerrado, durante su funcionamiento. La restricción de circulación de aire podría dañar el equipo o provocar un incendio. El ventilador se enciende automáticamente cuando el equipo se sobrecalienta. El ruido de los ventiladores es normal y no indica ningún problema del equipo o de los ventiladores.

Configuración rápida

 **AVISO:** Antes de iniciar cualquiera de los procedimientos descritos en esta sección, lea la información de seguridad enviada con su equipo. Para obtener información adicional sobre prácticas recomendadas, visite www.dell.com/regulatory_compliance.

 **AVISO:** El adaptador de CA funciona con tomas eléctricas de todo el mundo. No obstante, los conectores de corriente y las regletas varían entre los diferentes países. El uso de un cable incompatible o la conexión incorrecta del cable a la regleta de la corriente o la toma eléctrica puede provocar un incendio o daños en el equipo.

 **PRECAUCIÓN:** Cuando desconecte el cable del adaptador de CA del equipo, sujete el conector del cable, no el cable en sí, y tire firmemente, pero con cuidado de no dañar el cable. Al enrollar el cable del adaptador de CA, siga el ángulo del conector en el adaptador de CA para no dañar el cable.

 **NOTA:** Es posible que algunos dispositivos no estén incluidos si no los ha pedido.

1. Conecte el adaptador de CA al conector del adaptador de CA del equipo y al enchufe eléctrico.

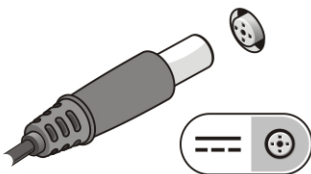


Ilustración 5. Adaptador de CA

2. Conecte el cable de red (opcional).

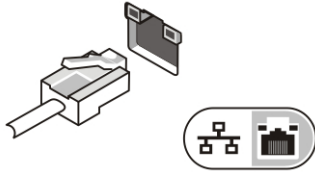


Ilustración 6. Conector de red

3. Conecte los dispositivos USB, como un ratón o un teclado (opcional).

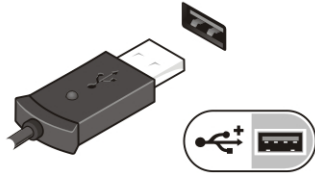


Ilustración 7. Conector USB

4. Para encender el equipo, abra la pantalla y pulse el botón de alimentación.






Ilustración 8. Botón de encendido

 **NOTA:** Se recomienda que encienda y apague el equipo al menos una vez antes de instalar cualquier tarjeta o conectar el equipo a un dispositivo de acoplamiento u a otro dispositivo externo, como una impresora.

Especificaciones

 **NOTA:** Las ofertas pueden variar según la región. Las especificaciones siguientes son únicamente las que deben incluirse por ley con el envío del equipo. Para obtener más información sobre la configuración del equipo, haga clic en **Inicio** → **Ayuda y soporte técnico** y seleccione la opción para ver información sobre el equipo.

Alimentación

Adaptador de CA	65 W y 90 W
Tensión de entrada	De 100 VCA a 240 VCA
Pila de tipo botón	Pila de tipo botón de litio CR2032 de 3 V

Características físicas

Latitude E5430

Altura	De 29,9 mm a 32,5 mm (de 1,17 pulg. a 1,27 pulg.)
Anchura	350 mm (13,70 pulg.)
Profundidad	240 mm (9,44 pulg.)
Peso	2,04 kg (4,50 lb)

Latitude E5530

Altura	De 30,20 mm a 33,20 mm (de 1,18 pulg. a 1,30 pulg.)
Anchura	388 mm (15,27 pulg.)
Profundidad	251 mm (9,88 pulg.)
Peso	2,38 kg (5,25 lb)

Aspectos ambientales

Temperatura de funcionamiento:

Latitude E5430 / E5530	De 0 °C a 35 °C (de 32 °F a 95 °F)
------------------------	------------------------------------

Búsqueda de información y recursos adicionales

Consulte los documentos sobre seguridad y normativas que se enviaron con el equipo; consulte también la página de inicio sobre el cumplimiento de normativas en www.dell.com/regulatory_compliance para obtener más información sobre:

- Prácticas óptimas de seguridad
- Certificación reglamentaria
- Ergonomía

Consulte www.dell.com para obtener más información sobre:

- Garantía
- Términos y condiciones (sólo para EE. UU.)
- Acuerdo de licencia de usuario final

Obtenga información adicional de su producto en support.dell.com/manuals.

La información contenida en esta publicación puede modificarse sin aviso.

© 2012 Dell Inc. Todos los derechos reservados.

Queda estrictamente prohibida la reproducción de estos materiales en cualquier forma sin la autorización por escrito de Dell Inc.

Marcas comerciales utilizadas en este texto: Dell™, el logotipo de DELL, Dell Precision™, Precision ON™, ExpressCharge™, Latitude™, Latitude ON™, OptiPlex™, Vostro™ y Wi-Fi Catcher™ son marcas comerciales de Dell Inc. Intel®, Pentium®, Xeon®, Core™, Atom™, Centrino® y Celeron® son marcas comerciales o marcas comerciales registradas de Intel Corporation en los EE. UU. y en otros países. AMD® es una marca comercial registrada y AMD Opteron™, AMD Phenom™, AMD Sempron™, AMD Athlon™, ATI Radeon™ y ATI FirePro™ son marcas comerciales de Advanced Micro Devices, Inc. Microsoft®, Windows®, MS-DOS®, Windows Vista®, el botón de inicio de Windows Vista y Office Outlook® son marcas comerciales o marcas comerciales registradas de Microsoft Corporation en los Estados Unidos y/o en otros países. Blu-ray Disc™ es una marca comercial propiedad de Blu-ray Disc Association (BDA) y bajo licencia para uso en discos y reproductores. La marca textual Bluetooth® es una marca comercial registrada propiedad de Bluetooth® SIG, Inc. y todo uso de dicha marca por parte de Dell Inc. se realiza bajo licencia. Wi-Fi® es una marca comercial registrada de Wireless Ethernet Compatibility Alliance, Inc.

Este documento puede incluir otras marcas y nombres comerciales para referirse a las entidades que son propietarias de los mismos o a sus productos. Dell Inc. renuncia a cualquier interés sobre la propiedad de marcas y nombres comerciales que no sean los suyos.